


COMUNE DI CUSANO MILANINO



A 28/03/2024 CLASS 2/11

N. 2024 - 0008093

COMUNE DI CUSANO MILANINO

Provincia di MILANO

Relazione dell'organo di revisione

- *sulla proposta di
deliberazione consiliare del
rendiconto della gestione*
- *sullo schema di
rendiconto*

Anno 2023


RELAZIONE SUL RENDICONTO 2023

L'Organo di revisione ha esaminato lo schema di rendiconto dell'esercizio finanziario per l'anno 2023, unitamente agli allegati di legge, e la proposta di deliberazione consiliare del rendiconto della gestione 2023 operando ai sensi e nel rispetto:

- del d.lgs. 18 agosto 2000, n. 267 «Testo unico delle leggi sull'ordinamento degli enti locali»;
- del d.lgs. 23 giugno 2011 n.118 e dei principi contabili 4/2 e 4/3;
- degli schemi di rendiconto di cui all'allegato 10 al d.lgs.118/2011;
- dello statuto comunale e del regolamento di contabilità;
- dei principi di vigilanza e controllo dell'Organo di revisione degli enti locali approvati dal Consiglio nazionale dei dottori commercialisti ed esperti contabili;

presenta

l'allegata relazione sulla proposta di deliberazione consiliare del rendiconto della gestione e sullo schema di rendiconto per l'esercizio finanziario 2023 del Comune di Cusano Milanino che forma parte integrante e sostanziale del presente verbale.



1. INTRODUZIONE

I sottoscritti dott. Silvano Gotti, dott. Alessandro Zagni, dott. Agostino Pozzoli, revisori nominati con delibera dell'Organo consiliare n. 88 del 29/11/2021 con decorrenza 1° gennaio 2022;

◆ ricevuta in data 20/03/ 2024 la proposta di delibera consiliare e lo schema del rendiconto per l'esercizio 2023, approvati con delibera della Giunta Comunale n. 28 del 18/03/2024, completi dei seguenti documenti obbligatori ai sensi del Decreto Legislativo 18 agosto 2000, n. 267 (Testo unico delle leggi sull'ordinamento degli enti locali – di seguito TUEL):

- a) Conto del bilancio;
- b) Conto economico;
- c) Stato patrimoniale;

e corredati dagli allegati disposti dalla legge e necessari per il controllo.

- ◆ visto il bilancio di previsione degli esercizi 2023-2025 con le relative delibere di variazione;
- ◆ viste le disposizioni della parte II – ordinamento finanziario e contabile del TUEL;
- ◆ visto in particolare l'articolo 239, comma 1 lettera d) del TUEL;
- ◆ visto il d.lgs. 118/2011;
- ◆ visti i principi contabili applicabili agli enti locali;
- ◆ visto il regolamento di contabilità approvato con delibera dell'organo consiliare n. 32 del 20/06/2018;

TENUTO CONTO CHE

- ◆ durante l'esercizio le funzioni sono state svolte in ottemperanza alle competenze contenute nell'art. 239 del TUEL avvalendosi anche di tecniche motivate di campionamento;
- ◆ il controllo contabile è stato svolto in assoluta indipendenza soggettiva ed oggettiva nei confronti delle persone che determinano gli atti e le operazioni dell'ente;
- ◆ si è provveduto a verificare la regolarità ed i presupposti delle variazioni di bilancio approvate nel corso 2023 dalla Giunta e dal responsabile del servizio finanziario;

In particolare, ai sensi art. 239 comma 1 lett. b) 2), è stata verificata l'esistenza dei presupposti relativamente le seguenti variazioni di bilancio:



	Anno 2023
Variazioni di bilancio totali	n. 10
di cui variazioni di Consiglio	n. 5
di cui variazioni di Giunta con i poteri del consiglio a ratifica ex art. 175 c. 4 Tuel	n. 1
di cui variazioni di giunta con i poteri attribuiti dall'art. 2, c. 3, DL 154/2021	n. 0
di cui variazioni di Giunta con i poteri propri ex art. 166 Tuel	n. 0
di cui variazioni di Giunta con i poteri propri ex art. 175 c. 5 bis Tuel	n. 0
di cui variazioni responsabile servizio finanziario ex art. 175 c. 5 quater Tuel	n. 4
di cui variazioni del responsabile servizio finanziario per applicazione avanzo vincolato 2019	n. 0
di cui variazioni di altri responsabili se previsto dal regolamento di contabilità	n. 0

◆ le funzioni richiamate ed i relativi pareri espressi dall'Organo di revisione risultano dettagliatamente riportati nella documentazione a supporto dell'attività di vigilanza svolta;

RIPORTANO

i risultati dell'analisi e le attestazioni sul rendiconto per l'esercizio 2023.

1.1 Verifiche preliminari

L'Ente registra una popolazione al 01/01/2023, ai sensi dell'art.156, comma 2, del TUEL, di n. 19083 abitanti.

L'Ente **non è in dissesto**;

L'Ente **non ha attivato** il piano di riequilibrio finanziario pluriennale.

L'Organo di revisione precisa che:

- l'Ente **non è istituito** a seguito di processo di unione;
- l'Ente **non è istituito** a seguito di processo di fusione per incorporazione;
- l'Ente **non è terremotato**;
- l'Ente **non è alluvionato**;
- l'Ente **non partecipa** ad un'Unione dei Comuni;
- l'Ente **non partecipa** ad un Consorzio di Comuni;


- scheda di monitoraggio e rendicontazione degli obiettivi di servizio per il sociale;
 - scheda di monitoraggio e rendicontazione degli obiettivi di servizio per asili nido;
 - scheda di monitoraggio e rendicontazione degli obiettivi di servizio relativi al trasporto studenti con disabilità (da non allegare al rendiconto 2023);
 - scheda di monitoraggio e rendicontazione relative ai servizi di assistenza all'autonomia e alla comunicazione degli studenti con disabilità (da non allegare al rendiconto 2023).
- dai dati risultanti dalla tabella dei parametri di deficitarietà strutturale (Decreto Interministeriale del 04/08/2023 pubblicato sulla GU n. 224 del 25/09/2023) allegata al rendiconto emerge che l'Ente **non è da considerarsi strutturalmente deficitario**;
- l'Ente ha assicurato per l'anno 2023 la seguente copertura dei costi dei servizi a domanda individuale:

DETTAGLIO DEI PROVENTI E DEI COSTI DEI SERVIZI					
RENDICONTO 2023	Proventi	Costi	Saldo	% di copertura realizzata	% di copertura prevista
Asilo nido	€ 433.679,23	€ 472.804,26	-€ 39.125,03	91,72%	72,11%
Mense scolastiche	€ 586.882,31	€ 1.059.196,88	-€ 472.314,57	55,41%	69,47%
Colonie e soggiorni stagionali	€ 124.557,36	€ 204.447,70	-€ 79.890,34	60,92%	57,11%
Corsi extrascolastici	€ 58.705,00	€ 48.238,75	€ 10.466,25	121,70%	58,41%
Impianti sportivi	€ 81.213,86	€ 43.722,36	€ 37.491,50	185,75%	85,15%
Parchimetri	€ 7.760,48	€ -	€ 7.760,48		
Trasporti funebri, pompe funebri, illuminazione votiva	€ 65.764,88		€ 65.764,88		
Uso locali non istituzionali	€ 22.815,46	€ 56.131,16	-€ 33.315,70	40,65%	25,76%
Totali	€ 1.381.378,58	€ 1.884.541,11	-€ 503.162,53	73,30%	69,82%

L'Organo di revisione, nel corso del 2023, **non ha rilevato** irregolarità contabili o anomalie gestionali.

L'Organo di revisione ha verificato che:

- l'Ente **risulta** essere correttamente adempiente rispetto agli adempimenti richiesti dalla BDAP;
- l'Ente **ha** provveduto al caricamento dei dati del rendiconto 2023 in BDAP attraverso la modalità "approvato dalla Giunta";
- l'Ente **ha** dato attuazione all'obbligo di pubblicazione sul sito dell'amministrazione di tutti i rilievi mossi dalla Corte dei conti in sede di controllo, nonché dei rilievi non recepiti degli organi di controllo interno e degli organi di revisione amministrativa e contabile, ai sensi dell'art. 31, d.lgs. n. 33/2013;
- l'Ente, nel corso dell'esercizio 2023, in ordine all'eventuale utilizzo dell'avanzo di amministrazione, in sede di applicazione dell'avanzo libero, non si trovasse in una delle situazioni previste dagli artt.195 e 222 del TUEL (utilizzo di entrate a destinazione specifica e anticipazioni di tesoreria), come stabilito dal comma 3-bis, dell'art. 187 dello stesso Testo unico;
- l'Ente, **non ha** in essere operazioni economiche in cui ricorrono congiuntamente i requisiti di cui all'art. 174 del vigente Codice dei contratti e pertanto sono riconducibili al partenariato pubblico privato come definito nel Libro IV del Codice;
- nel corso dell'esercizio 2023, **non sono state** effettuate segnalazioni ai sensi dell'art.153, comma 6, del TUEL per il costituirsi di situazioni, non compensabili da maggiori entrate o minori spese, tali da pregiudicare gli equilibri del bilancio;
- in attuazione dell'articoli 226 e 233 del TUEL gli agenti contabili, hanno reso i conti della loro gestione, entro il 30/01/2024, allegando i documenti di cui al secondo comma del citato art. 233 e i conti resi hanno ottenuto il visto di conformità del conto alle scritture contabili dell'Ente;
- l'Ente **ha** nominato il responsabile del procedimento ai sensi dell'art.139 del d.lgs. 174/2016 ai fini della trasmissione, tramite il servizio SIRECO, dei conti degli agenti contabili;
- l'Ente **ha reso** il rendiconto dei contributi straordinari nei termini perentori e con le modalità di cui all'art. 158 TUEL;
- l'Ente **ha erogato** nell'anno 2023 la somma a titolo di emolumento accessorio una tantum prevista dall'art. 1, co. 330-332 della l. n. 197/2022;
- l'Ente, con riferimento ai crediti affidati all'AdE-R dal 1/1/2000 al 31/12/2015, **non ha disposto** con proprio atto, adottato ai sensi dell'art. 1, co. 229 (entro il 31 gennaio ovvero entro il 31 marzo 2023), la non applicabilità dello stralcio parziale automatico dei carichi di importo fino a 1000 euro previsto dall'art. 1, co. 227 e co. 228 della l. n. 197/2022;
- l'Ente, con riferimento ai crediti affidati all'AdE-R dal 1/1/2000 al 31/12/2015, **non ha disposto** con proprio atto, adottato ai sensi dell'art. 1, co. 229-bis della l. 197/2022, l'applicazione integrale delle disposizioni di cui all'art. 1, co. 222 della medesima legge, prevedendo lo stralcio totale dei carichi di importo fino a 1.000 euro;
- l'Ente, con riferimento ai crediti non affidati all'AdE-R, **non ha disposto** con proprio atto, adottato ai sensi dell'art. 17-bis del D.L. n. 34/2023, misure dirette allo stralcio dei carichi di importo fino a 1000 euro affidati dal 1/1/2000 al 31/12/2015 e/o alla definizione agevolata dei carichi, di qualunque importo, affidati dal 1/1/2000 al 30/6/2022;
- l'Ente **ha predisposto**, secondo le modalità previste dalle note metodologiche di SOGEI le seguenti rendicontazioni:



5

2. CONTO DEL BILANCIO

2.1 Il risultato di amministrazione

L'Organo di revisione ha verificato e attesta che il risultato di amministrazione dell'esercizio 2023, presenta un **avanzo** di € 10.391.096,95, come risulta dai seguenti elementi:

	GESTIONE		
	RESIDUI	COMPETENZA	TOTALE
FONDO INIZIALE CASSA AL 1.1.2023			15.412.157,35
RISCOSSIONI	2.662.231,66	15.507.281,07	18.169.512,73
PAGAMENTI	3.158.103,82	14.545.559,33	17.703.663,15
FONDO DI CASSA AL 31.12.2023			15.878.006,93
PAGAMENTI per azioni esecutive non regolarizzate al 31 dicembre			0,00
RESIDUI ATTIVI	4.956.174,02	3.557.292,04	8.513.466,06
RESIDUI PASSIVI	2.775.287,37	5.398.932,65	8.174.220,02
Fondo Pluriennale vincolato per spese correnti			383.558,35
Fondo Pluriennale vincolato per spese in conto capitale			5.442.597,67
Fondo Pluriennale vincolato per incremento di attività finanziarie			0,00
AVANZO d'amministrazione al 31/12/2023 (A)			10.391.096,95

L'Organo di revisione ha verificato che:

- l'Ente **ha indicato** nel prospetto del risultato di amministrazione i residui attivi incassati alla data del 31/12 in conti postali e bancari;

L'Organo di revisione ha verificato che il risultato di amministrazione nell'ultimo triennio ha avuto la seguente evoluzione:

Evolutione del risultato di amministrazione	2021	2022	2023
Risultato d'amministrazione (A)	€ 9.952.790,70	€ 11.253.351,39	€ 10.391.096,95
<i>composizione del risultato di amministrazione:</i>			
Parte accantonata (B)	€ 3.724.224,94	€ 3.636.065,56	€ 3.328.066,38
Parte vincolata (C)	€ 1.748.742,08	€ 2.253.555,08	€ 2.285.332,29
Parte destinata agli investimenti (D)	€ 505.091,77	€ 2.673.700,55	€ 2.605.523,30
Parte disponibile (E= A-B-C-D)	€ 3.974.731,91	€ 2.690.030,20	€ 2.172.174,98

Handwritten signatures and initials, including a large signature on the left, the letter 'A' with a subscript '7' in the center, and a star-like symbol on the right.

L'Organo di revisione ha verificato che alla chiusura dell'esercizio le entrate esigibili che hanno finanziato spese di investimento per le quali, sulla base del principio contabile applicato di cui all'All.4/2 al D. Lgs.118/2011 e s.m.i., non è stato costituito il FPV, sono confluite nella corrispondente quota del risultato di amministrazione:

- vincolato;
- destinato ad investimenti;
- libero;

a seconda della fonte di finanziamento.

L'Organo di revisione ha verificato che l'Ente **non ha** vincolato le eventuali risorse da restituire allo Stato per la mancata corresponsione degli aumenti riferiti alle indennità degli amministratori, **non ricorrendo la fattispecie**.

2.2. Utilizzo nell'esercizio 2023 delle risorse del risultato d'amministrazione dell'esercizio 2022

Valori e Modalità di utilizzo del risultato di amministrazione anno n-1	Totali	Parte disponibile	Parte accantonata			Parte vincolata				Parte destinata agli investimenti
			FCDE	Fondo passività potenziali	Altri Fondi	Ex lege	Trasfer.	mutuo	ente	
Copertura dei debiti fuori bilancio	€ -	€ -								
Salvaguardia equilibri di bilancio	€ -	€ -								
Finanziamento spese di investimento	€ 2.506.978,34	€ 2.506.978,34								
Finanziamento di spese correnti non permanenti	€ -	€ -								
Estinzione anticipata dei prestiti	€ -	€ -								
Altra modalità di utilizzo	€ -	€ -								
Utilizzo parte accantonata	€ -		€ -	€ -	€ -					
Utilizzo parte vincolata	€ 192.767,50					€ 191.547,50	€ 1.220,00	€ -	€ -	
Utilizzo parte destinata agli investimenti	€ 1.053.965,81									€ 1.053.965,81
Valore delle parti non utilizzate	€ 7.499.639,74	€ 183.051,86	€ 3.357.832,56	€ 50.000,00	€ 228.233,00	€ 1.722.219,37	€ 6.347,90	€ 219.744,31	€ 112.476,00	€ 1.619.734,74
Valore monetario della parte	€ 11.253.351,39	€ 2.690.030,20	€ 3.357.832,56	€ 50.000,00	€ 228.233,00	€ 1.913.766,87	€ 7.567,90	€ 219.744,31	€ 112.476,00	€ 2.673.700,55

L'Organo di revisione ha verificato il rispetto delle finalità indicate in ordine di priorità dall'art. 187 co.2 TUEL oltreché da quanto previsto dall'art.187 co. 3-bis TUEL e dal principio contabile punto 3.3 circa la verifica di congruità del fondo crediti dubbia esigibilità.

2.3. Conciliazione tra risultato della gestione di competenza e il risultato di amministrazione

Il risultato della gestione di competenza si concilia con quello di amministrazione, come risulta dai seguenti elementi:

RISCONTRO RISULTATI DELLA GESTIONE	
Gestione di competenza	2023
SALDO GESTIONE COMPETENZA*	-€ 879.917,87
Fondo pluriennale vincolato iscritto in entrata	€ 4.922.059,99
Fondo pluriennale vincolato di spesa	€ 5.826.156,02
SALDO FPV	-€ 904.096,03
Gestione dei residui	
Maggiori residui attivi riaccertati (+)	€ -
Minori residui attivi riaccertati (-)	-€ 460.649,41
Minori residui passivi riaccertati (+)	-€ 1.382.409,87
SALDO GESTIONE RESIDUI	-€ 921.760,46
Riepilogo	
SALDO GESTIONE COMPETENZA	-€ 879.917,87
SALDO FPV	-€ 904.096,03
SALDO GESTIONE RESIDUI	-€ 921.760,46
AVANZO ESERCIZI PRECEDENTI APPLICATO	€ 3.753.711,65
AVANZO ESERCIZI PRECEDENTI NON APPLICATO	€ 9.343.159,66
RISULTATO DI AMMINISTRAZIONE AL 31/12/2023	€ 10.391.096,95

*saldo accertamenti e impegni del solo esercizio 2023

La gestione della parte corrente, distinta dalla parte in conto capitale, integrata con l'applicazione a bilancio dell'avanzo derivante dagli esercizi precedenti, presenta per l'anno 2023 la seguente situazione:

O1) RISULTATO DI COMPETENZA DI PARTE CORRENTE		729.571,37
- Risorse accantonate di parte corrente stanziato nel bilancio dell'esercizio N	(-)	830.487,00
- Risorse vincolate di parte corrente nel bilancio	(-)	21.326,72
O2) EQUILIBRIO DI BILANCIO DI PARTE CORRENTE		-122.242,35
- Variazione accantonamenti di parte corrente effettuata in sede di rendiconto (+)/(-)	(-)	-1.138.486,18
O3) EQUILIBRIO COMPLESSIVO DI PARTE CORRENTE		1.016.243,83
Z1) RISULTATO DI COMPETENZA IN C/CAPITALE		1.240.126,38
Z/1) Risorse accantonate in c/capitale stanziato nel bilancio dell'esercizio N	(-)	0,00
- Risorse vincolate in c/capitale nel bilancio	(-)	298.387,41
Z/2) EQUILIBRIO DI BILANCIO IN C/CAPITALE		941.738,97
- Variazione accantonamenti in c/capitale effettuata in sede di rendiconto (+)/(-)	(-)	0,00
Z3) EQUILIBRIO COMPLESSIVO IN CAPITALE		941.738,97

SALDO PARTITE FINANZIARIE		0,00
W1) RISULTATO DI COMPETENZA		1.969.697,75
Risorse accantonate stanziare nel bilancio dell'esercizio N		830.487,00
Risorse vincolate nel bilancio		319.714,13
W2/EQUILIBRIO DI BILANCIO		819.496,62
Variazione accantonamenti effettuata in sede di rendiconto		-1.138.486,18
W3/EQUILIBRIO COMPLESSIVO		1.957.982,80

L'Organo di revisione ha verificato che l'Ente **ha** conseguito un risultato di competenza dell'esercizio non negativo, nel rispetto delle disposizioni di cui ai commi 820 e 821 del citato art. 1 della L. 145/2018 in applicazione di quanto previsto dalla Circolare MEF RGS n° 3/2019 del 14 febbraio 2019.

Come desumibile dal prospetto della verifica degli equilibri allegato al rendiconto di gestione (allegato 10 del decreto legislativo 23 giugno 2011, n. 118 e successive modifiche), gli esiti sono stati i seguenti:

- W1 (Risultato di competenza): € 1.969.697,75
- W2 (equilibrio di bilancio): € 819.496,62
- W3 (equilibrio complessivo): € 1.957.982,80

2.4 Evoluzione del Fondo pluriennale vincolato (FPV) nel corso dell'esercizio 2023


L'Organo di revisione ha verificato con la tecnica del campionamento: la fonte di finanziamento del FPV di parte corrente, di parte capitale e delle partite finanziarie;

- la sussistenza dell'accertamento di entrata relativo a obbligazioni attive scadute ed esigibili che contribuiscono alla formazione del FPV;
- la costituzione del FPV in presenza di obbligazioni giuridiche passive perfezionate;
- la corretta applicazione dell'art.183, comma 3 del TUEL in ordine al FPV riferito ai lavori pubblici alla luce anche della FAQ 53/2023 di Arconet;
- la formulazione di adeguati cronoprogrammi di spesa in ordine alla imputazione e re-imputazione di impegni e di residui passivi coperti dal FPV.

La composizione del FPV finale al 31/12/2023 è la seguente:

Composizione FPV	01/01/2023	31/12/2023
FPV di parte corrente	€ 399.960,97	€ 383.558,35
FPV di parte capitale	€ 4.522.099,02	€ 5.442.597,67
FPV per partite finanziarie	€ -	€ -
totale	€ 4.922.059,99	€ 5.826.156,02

L'alimentazione del Fondo Pluriennale Vincolato di parte corrente è la seguente:



	2021	2022	2023
Fondo pluriennale vincolato corrente accantonato al 31.12	€ 252.231,10	€ 399.960,97	€ 383.558,35
- di cui FPV alimentato da entrate vincolate accertate in c/competenza	€ -	€ -	€ -
- di cui FPV alimentato da entrate libere accertate in c/competenza per finanziare i soli casi ammessi dal principio contabile *	€ 185.221,14	€ 209.685,17	€ 211.844,07
- di cui FPV alimentato da entrate libere accertate in c/competenza per finanziare i casi di cui al punto 5.4a del principio contabile 4/2**	€ -	€ -	€ -
- di cui FPV alimentato da entrate vincolate accertate in anni precedenti	€ 67.009,96	€ 190.275,80	€ 171.714,28
- di cui FPV alimentato da trasferimenti e contributi per eventi sismici	€ -	€ -	€ -
- di cui FPV alimentato da entrate libere accertate in anni precedenti per finanziare i soli casi ammessi dal principio contabile	€ -	€ -	€ -
- di cui FPV da riaccertamento straordinario	€ -	€ -	€ -

(*) premialità e trattamento accessorio reimputato su anno successivo; incarichi legali esterni su contenziosi ultrannuali;

(**) impossibilità di svolgimento della prestazione per fatto sopravvenuto, da dimostrare nella relazione al rendiconto e da determinare solo in occasione del riaccertamento ordinario.

Il FPV in spesa c/capitale è **stato** attivato in presenza di entrambe le seguenti condizioni: entrata esigibile e tipologia di spesa rientrante nelle ipotesi di cui al punto 5.4 del principio applicato della contabilità finanziaria.

La re-imputazione degli impegni, secondo il criterio dell'esigibilità, coperti dal FPV determinato alla data del 1° gennaio 2024, è conforme all'evoluzione dei cronoprogrammi di spesa.

L'Organo di revisione ha verificato che le entrate esigibili che hanno finanziato spese di investimento prive, a chiusura dell'esercizio considerato, di obbligazioni giuridiche perfezionate e che non rientrano nelle fattispecie di cui al punto 5.4.9 (conservazione del fondo pluriennale vincolato anche alla luce della FAQ 53/2023 di Arconet) del Principio contabile della contabilità finanziaria, **sono** confluite, a seconda della fonte di finanziamento, nella corrispondente quota del risultato di amministrazione:

- a) vincolato
- b) destinato ad investimenti
- c) libero

In sede di rendiconto 2023, il FPV è stato attivato per le seguenti tipologie di spese correnti:

11

Voci di spesa	Importo
Salario accessorio e premiante	313.133,84
Incarichi a legali	70.424,51
Totale FPV 2023 spesa corrente	383.558,35

L'alimentazione del Fondo Pluriennale Vincolato di parte capitale è la seguente:

	2021	2022	2023
Fondo pluriennale vincolato c/capitale accantonato al 31.12	€ 3.369.201,67	€ 4.522.099,02	€ 5.442.597,67
- di cui FPV alimentato da entrate vincolate e destinate investimenti accertate in c/competenza	€ 2.462.219,16	€ 3.593.891,09	€ 4.547.631,60
- di cui FPV alimentato da entrate vincolate e destinate investimenti accertate in anni precedenti	€ 906.982,51	€ 928.207,93	€ 894.966,07
- di cui FPV da riaccertamento straordinario	€ -	€ -	€ -
- di cui FPV da entrate correnti e avanzo libero	€ -	€ -	€ -

L'alimentazione del Fondo Pluriennale Vincolato per incremento di attività finanziarie è la seguente:

	2021	2022	2023
Fondo pluriennale per incremento di attività finanziarie accantonato al 31.12	€ -	€ -	€ -
- di cui FPV alimentato da entrate finanziarie accertate in c/competenza	€ -	€ -	€ -
- di cui FPV alimentato da entrate finanziarie accertate in anni precedenti	€ -	€ -	€ -
- di cui FPV da riaccertamento straordinario	€ -	€ -	€ -

2.5 Analisi della gestione dei residui

L'Ente *ha* provveduto al riaccertamento ordinario dei residui attivi e passivi al 31/12/2023 come previsto dall'art. 228 del TUEL con atto G.C. n. 17 del 12/02/2024 munito del parere dell'Organo di revisione.

L'Organo di revisione ha verificato:

- il rispetto dei principi e dei criteri di determinazione dei residui attivi e passivi disposti dagli articoli 179, 182, 189 e 190 del TUEL;

- la corretta conservazione, in sede di rendiconto, tra i residui passivi, sia delle spese liquidate sia di quelle liquidabili ai sensi dell'art. 3, comma 4, del d.lgs. n. 118/2011 e del punto 6 del principio contabile applicato della contabilità finanziaria;

Nelle scritture contabili dell'Ente **persistono** residui passivi provenienti dal 2019 e da esercizi precedenti.

La gestione dei residui di esercizi precedenti a seguito del riaccertamento ordinario deliberato con atto G.C. n. 17 del 12/02/2024 ha comportato le seguenti variazioni:

	Iniziali	Riscossi	Inseriti nel rendiconto	Variazioni
Residui attivi	€ 8.079.055,09	€ 2.662.231,66	€ 4.956.174,02	-€ 460.649,41
Residui passivi	€ 7.315.801,06	€ 3.158.103,82	€ 2.775.287,37	-€ 1.382.409,87

I minori residui attivi e passivi derivanti dall'operazione di riaccertamento discendono da:

	Insussistenze dei residui attivi	Insussistenze ed economie dei residui passivi
Gestione corrente non vincolata	€ 455.149,43	€ 978.244,24
Gestione corrente vincolata	€ -	€ -
Gestione in conto capitale vincolata	€ -	€ -
Gestione in conto capitale non vincolata	€ -	€ 402.888,33
Gestione servizi c/terzi	€ 5.499,98	€ 1.277,30
MINORI RESIDUI	€ 460.649,41	€ 1.382.409,87

L'Organo di revisione ha verificato che i crediti riconosciuti formalmente come assolutamente inesigibili o insussistenti per l'avvenuta legale estinzione (prescrizione) o per indebito o erroneo accertamento del credito sono stati definitivamente eliminati dalle scritture e dai documenti di bilancio.

L'Organo di revisione ha verificato che il riconoscimento formale dell'assoluta inesigibilità o insussistenza **è stato** adeguatamente motivato:

- **indicando** le ragioni che hanno condotto alla maturazione della prescrizione.

L'Organo di revisione ha verificato conseguentemente che **è stato** adeguatamente ridotto il FCDE.


L'Organo di revisione ha verificato che il riaccertamento dei residui attivi **è stato effettuato** dai singoli responsabili delle relative entrate, motivando le ragioni del loro mantenimento o dell'eventuale cancellazione parziale o totale.

L'Organo di revisione ha verificato che **è stata** effettuata la corretta conservazione, in sede di rendiconto, tra i residui passivi, sia delle spese liquidate sia di quelle liquidabili ai sensi dell'art. 3, co. 4, del D. Lgs. n. 118/2011 e del punto 6 del Principio contabile applicato della contabilità finanziaria.

L'Organo di revisione ha verificato l'anzianità dei residui attivi e passivi come da tabella seguente:

Residui attivi		Esercizi precedenti	2019	2020	2021	2022	2023	Totale residui conservati al 31.12.2023 ⁽¹⁾	FCDE al 31.12.2023
IMU/TASI	Residui iniziali	774.875,05	13.606,60	311.084,74	120.214,69	272.698,21	1.492.479,29	1.176.325,56	1.270.049,22
	Riscosso c/residui al 31.12	129.916,01	13.593,67	87.853,40	5.464,36	79.326,29	316.153,73		
	Percentuale di riscossione	16,77%	99,90%	28,24%	4,55%	29,09%	21,18%		
TARI	Residui iniziali	257.714,41	360.472,61	370.668,97	444.825,95	429.412,96	1.863.094,90	1.438.085,79	1.398.343,66
	Riscosso c/residui al 31.12	222.898,63	35.909,65	51.467,48	65.148,89	49.621,46	425.046,11		
	Percentuale di riscossione	86,49%	9,96%	13,89%	14,65%	11,56%	22,81%		
Sanzioni per violazioni codice della strada	Residui iniziali	0,00	0,00	0,00	0,00	80.709,95	80.709,95	-	0,00
	Riscosso c/residui al 31.12	0,00	0,00	0,00	0,00	80.709,95	80.709,95		
	Percentuale di riscossione	0,00	0,00	0,00	0,00	100,00%	100,00%		
Fitti attivi e canoni patrimoniali	Residui iniziali	43.391,35	13.074,03	9.824,12	9.089,43	9.765,02	85.143,95	68.950,19	47.738,76
	Riscosso c/residui al 31.12	3.522,00	-	-	2.906,74	9.765,02	16.193,76		
	Percentuale di riscossione	8,12%	0,00%	0,00%	31,98%	100,00%	19,02%		
Proventi acquedotto	Residui iniziali	-	-	-	-	-	-	-	-
	Riscosso c/residui al 31.12	-	-	-	-	-	-		
	Percentuale di riscossione	0,00%	0,00%	0,00%	0,00%	0,00%	-		
Proventi canoni depurazione	Residui iniziali	-	-	-	-	-	-	-	-
	Riscosso c/residui al 31.12	-	-	-	-	-	-		
	Percentuale di riscossione	0,00%	0,00%	0,00%	0,00%	0,00%	-		

(1) sono comprensivi dei residui di competenza

14 



Dall'analisi dell'andamento della riscossione in conto residui nell'ultimo quinquennio relativamente alle principali entrate risulta quanto segue:

Analisi residui attivi al 31.12.2023

	Esercizi precedenti	2019	2020	2021	2022	2023	Totali
Titolo I	€ 694.546,82	€ 324.575,89	€ 573.296,17	€ 524.629,72	€ 573.163,42	€ 1.359.600,50	€ 4.049.812,52
Titolo II	€ -	€ -	€ 62.986,33	€ -	€ 4.463,13	€ 202.349,01	€ 269.798,47
Titolo III	€ 199.350,51	€ 118.565,39	€ 56.078,79	€ 67.450,03	€ 371.487,01	€ 1.499.185,09	€ 2.312.116,82
Titolo IV	€ 40.961,93	€ 90.000,00	€ -	€ 396.832,00	€ 612.800,00	€ 481.720,51	€ 1.622.314,44
Titolo V	€ -	€ -	€ -	€ -	€ -	€ -	€ -
Titolo VI	€ 240.823,22	€ -	€ -	€ -	€ -	€ -	€ 240.823,22
Titolo VII	€ -	€ -	€ -	€ -	€ -	€ -	€ -
Titolo IX	€ 2.166,26	€ 1.338,50	€ -	€ 200,00	€ 458,90	€ 4.437,93	€ 8.601,59
Totali	€ 1.177.848,74	€ 534.479,78	€ 692.361,29	€ 989.111,75	€ 1.562.372,46	€ 3.547.293,04	€ 8.503.467,06


Analisi residui passivi al 31.12.2023

	Esercizi precedenti	2019	2020	2021	2022	2023	Totale
Titolo I	€ 165.966,78	€ 73.394,92	€ 134.944,82	€ 150.222,47	€ 772.538,62	€ 3.900.299,15	€ 5.197.366,76
Titolo II	€ 163.386,31	€ 344.269,30	€ 289.286,67	€ 37.168,13	€ 476.718,82	€ 1.433.393,33	€ 2.744.222,56
Titolo III	€ -	€ -	€ -	€ -	€ -	€ -	€ -
Titolo IV	€ -	€ -	€ -	€ -	€ -	€ -	€ -
Titolo V	€ -	€ -	€ -	€ -	€ -	€ -	€ -
Titolo VII	€ 86.734,31	€ 42.037,44	€ 129,93	€ 1.140,55	€ 37.348,30	€ 65.240,17	€ 232.630,70
Totali	€ 416.087,40	€ 459.701,66	€ 424.361,42	€ 188.531,15	€ 1.286.605,74	€ 5.398.932,65	€ 8.174.220,02

2.6 Servizi conto terzi e partite di giro

L'Organo di revisione ha provveduto ad accertare l'equivalenza tra gli accertamenti e gli impegni di spesa dei capitoli relativi ai servizi per conto terzi e risultano **essere** equivalenti.

L'Organo di revisione ha verificato che la contabilizzazione delle poste inserite tra i servizi per conto di terzi e le partite di giro è conforme con quanto stabilito dal principio contabile applicato 4/2, par. 7.




3. GESTIONE FINANZIARIA

L'Organo di revisione, in riferimento alla gestione finanziaria, rileva e attesta quanto segue.

3.1 Fondo di cassa

Il fondo di cassa al 31/12/2023 risultante dal conto del Tesoriere **corrisponde** alle risultanze delle scritture contabili dell'Ente.

Fondo di cassa al 31 dicembre 2023 (da conto del Tesoriere)	€	15.878.006,93
- di cui conto "istituto tesoriere"	€	-
- di cui conto "Conto di Tesoreria Unica presso la Banca d'Italia"	€	15.878.006,93
Fondo di cassa al 31 dicembre 2023 (da scritture contabili)	€	15.878.006,93

Tutte le entrate, siano esse di natura tributaria o patrimoniale, affidate in gestione ai soggetti di cui all'art. 52, co. 5, lettera b), numeri 1), 2) e 4) del D. Lgs. n. 446/1997, sono affluite direttamente alla tesoreria dell'Ente nel corso del 2023 (art. 1, co. 786, legge di bilancio 2020).

Nell'ultimo triennio, l'andamento della consistenza del fondo di cassa finale è il seguente:

	2021	2022	2023
Fondo cassa complessivo al 31.12	€ 12.367.737,09	€ 15.412.157,35	€ 15.878.006,93
di cui cassa vincolata	€ -	€ -	€ -

L'Organo di revisione dà atto che **non è stata attivata la cassa vincolata**, ma l'Ente ha costantemente monitorato le entrate vincolate (sanzioni CdS, oneri di urbanizzazione, contributi agli investimenti, trasferimenti correnti con specifica destinazione) e gli impegni di spesa sono stati assunti solo dopo aver introitato le relative entrate.

L'Organo di revisione ha verificato che **non sono state attivate** anticipazioni di tesoreria nel corso del 2023.

Utilizzo dell'anticipazione e delle entrate vincolate nell'ultimo triennio	2021	2022	2023
Importo dell'anticipazione complessivamente concessa ai sensi dell'art. 222 del TUEL	€ -	€ -	€ -
Importo delle entrate vincolate utilizzate in termini di cassa per spese correnti, ai sensi dell'art. 195 co. 2 del TUEL	€ -	€ -	€ -
Giorni di utilizzo dell'anticipazione	€ -	€ -	€ -
Importo massimo della anticipazione giornaliera utilizzata			€ -
Importo anticipazione non restituita al 31/12 (*)	€ -	€ -	€ -
Importo delle somme maturate a titolo di interessi passivi al 31/12	€ -	€ -	€ -

* Verificare la corrispondenza tra l'anticipo di tesoreria non restituito e il residuo passivo relativo a titolo V spesa

Il limite massimo dell'anticipazione di tesoreria ai sensi dell'art. 222 del TUEL nell'anno 2023 è stato di € 5.905.637,38.

Di seguito i dati dei giorni di utilizzo e l'importo medio dell'anticipazione di tesoreria nel corso

dell'esercizio 2023

	Giorni di utilizzo	Importo medio
Anticipazione di tesoreria	0	0,00

L'Organo di revisione ha verificato che l'Ente **non ha** provveduto a determinare la giacenza di cassa vincolata al 31/12/2023.

L'Organo di revisione ha verificato che gli utilizzi in termini di cassa e i relativi reintegri sono stati contabilizzati, rispettivamente, al titolo 9 dell'Entrata e al titolo 7 della Spesa, mediante la regolarizzazione di tutte le carte contabili secondo il Principio applicato 4/2 punto 10.2.).

L'Organo di revisione ha verificato l'**esistenza** dell'equilibrio di cassa.

Nel conto del tesoriere al 31/12/2023 sono indicati pagamenti per azioni esecutive per € 0,00.

3.2 Tempestività pagamenti

L'Organo di revisione ritiene che le previsioni di cassa del bilancio 2023 **abbiano** rispecchiato gli effettivi andamenti delle entrate e delle spese e **non siano state** effettuate sovrastime nella previsione della riscossione di entrate con il rischio di consentire autorizzazioni di spesa per le quali si genereranno ritardi nei pagamenti e formazione di debiti pregressi in violazione dell'art. 183, co. 8, del TUEL.

L'Organo di revisione ha verificato che:

- l'Ente **ha** adottato le misure organizzative per garantire il tempestivo pagamento delle somme dovute per somministrazioni, forniture ed appalti, anche in relazione all'obbligo previsto dall'art. 183, comma 8 del TUEL;

- l'Ente, ai sensi dell'art. 41, comma 1, D.L. n. 66/2014, **non ha allegato** al rendiconto un prospetto attestante l'importo dei pagamenti relativi a transazioni commerciali effettuati dopo la scadenza dei termini previsti dal D. Lgs. n. 231/2002, e l'indicatore annuale di tempestività dei pagamenti di cui all'art. 33 del D. Lgs. n. 33/2013 nonché l'ammontare complessivo dei debiti e il numero delle imprese creditrici, **non ricorrendo la fattispecie**;

- l'Ente ha correttamente attuato le procedure di cui ai commi 4 e 5, art. 7-bis D.L. n. 35/2013;

- l'Ente, ai sensi dell'art. 1, comma 859, lett. b, Legge 145/2018, **ha allegato** l'indicatore annuale di ritardo dei pagamenti che ammonta a - **6 giorni**;

- l'Ente, ai sensi dell'art. 1, comma 867, Legge 145/2018, entro il 31 gennaio ha comunicato, mediante la piattaforma elettronica, l'ammontare complessivo dello stock di debiti commerciali residui scaduti e non pagati alla fine dell'esercizio precedente e che ammonta ad € 794.114,45;

L'Organo di revisione ha verificato, ai sensi di quanto previsto dal comma 2 dell'art. 4-bis del decreto-legge 24 febbraio 2023, n. 13, convertito, con modificazioni, dalla Legge 21 aprile 2023, n. 41 che l'Ente **ha** assegnato gli obiettivi annuali sui termini di pagamento delle fatture commerciali a tutti i dirigenti responsabili, nonché a quelli apicali delle rispettive strutture, con

integrazione dei rispettivi contratti individuali tali per cui in caso di non rispetto dei tempi di pagamento sia prevista l'applicazione di una penalità sulla retribuzione di risultato, per una quota della stessa avente un peso non inferiore al 30 per cento.

3.3 Analisi degli accantonamenti

3.3.1 Fondo crediti di dubbia esigibilità

L'Organo di revisione ha verificato la regolarità della metodologia di calcolo del fondo crediti di dubbia esigibilità.

Le modalità di calcolo utilizzate nel preventivo 2023/2025, per il principio della costanza sono state applicate anche per il calcolo nel rendiconto 2023.

L'Organo di revisione ha verificato che:

- l'Ente ha provveduto all'accantonamento di una quota del risultato di amministrazione al fondo crediti di dubbia esigibilità come richiesto al punto 3.3 del principio contabile applicato All. 4.2. al D. Lgs. n. 118/2011 e s.m.i.;

- l'Ente nel calcolare il fondo crediti di dubbia esigibilità **si è** avvalso della facoltà di cui all'art.107-bis, D.L. n.18/2020 come modificato dall'art. 30-bis del D.L. n. 41/2021, che consente nella quantificazione del FCDE da accantonare nel risultato di amministrazione 2023 (entrate titolo 1 e 3), di calcolare la percentuale di riscossione del quinquennio precedente con i dati del 2019 in luogo di quelli del 2020 e del 2021.


L'accantonamento a FCDE iscritto a rendiconto ammonta a complessivi € 2.996.116,38

Con riferimento ai crediti riconosciuti inesigibili, l'Organo di revisione ha verificato:

- 1) l'eventuale e motivata eliminazione di crediti iscritti fra i residui attivi da oltre tre anni dalla loro scadenza e non riscossi, ancorché non ancora prescritti, per € 34.761,79 e contestualmente iscritti nel conto del patrimonio;
- 2) la corrispondente riduzione del FCDE;
- 3) la presenza l'elenco dei crediti inesigibili o di difficile esazione stralciati dal conto del Bilancio allegato al rendiconto;
- 4) l'indicazione dell'importo dei crediti inesigibili o di difficile esazione nell' "Allegato C" al rendiconto ai fini della definizione del fondo svalutazione crediti
- 5) l'avvenuto mantenimento nello Stato patrimoniale di detti crediti, per un importo pari a € 34.761,79, ai sensi dell'art.230, comma 5, del TUEL e la prosecuzione delle azioni di recupero.

3.3.2 Fondo perdite aziende e società partecipate

L'Organo di revisione dà atto che le seguenti società controllate/partecipate dall'Ente hanno subito perdite nel corso dell'esercizio 2023 e nei due precedenti.



18

Denominazione sociale	Quota di partecipazione	Patrimonio netto al 31/12/2022	Importo versato per la ricostituzione del capitale sociale	Motivazione della perdita	Valutazione della futura redditività della società	Esercizi precedenti chiusi in perdita
CTP SPA in liq	4,16%	-1.128.000,00	-	liquidazione	zero	SI

L'Organo di revisione ha verificato che l'Ente **non ha** accantonato somme quale fondo per perdite risultanti dal bilancio d'esercizio delle società partecipate ai sensi dell'art.21, commi 1 e 2 del d.lgs. n.175/2016.

La Relazione sul governo societario predisposta dalle società controllate dal Comune contiene il programma di valutazione del rischio aziendale, ai sensi dell'art. 6 del D. Lgs. n. 175/2016 e alla luce del documento "La crisi nelle società pubbliche tra TUSP e CCII" pubblicato dall'Osservatorio Enti Pubblici e Società partecipate del Consiglio Nazionale dei Dottori commercialisti e degli esperti contabili.

3.3.3 Fondo anticipazione liquidità

L'Ente **non ha** ricevuto anticipazioni di liquidità di cui all'art.1 comma 11 del D.L. n. 35/2013 convertito in Legge n. 64/2013 e norme successive di rifinanziamento

3.4 Fondi spese e rischi futuri

3.4.1 Fondo contenzioso

L'Organo di revisione ha verificato che il risultato di amministrazione presenta un accantonamento per fondo rischi contenzioso per € 200.000,00 determinato secondo le modalità previste dal principio applicato alla contabilità finanziaria al punto 5.2 lettera h) per il pagamento di potenziali oneri derivanti da sentenze e le quote accantonate risultano congrue.


3.4.2 Fondo indennità di fine mandato

È stato costituito un fondo per indennità di fine mandato, così determinato:

Somme già accantonate nell'avanzo del rendiconto dell'esercizio precedente	€ 8.197,00
Somme previste nel bilancio dell'esercizio cui il rendiconto si riferisce	€ 3.717,00
- utilizzi	€ -
TOTALE ACCANTONAMENTO FONDO INDENNITA' FINE MANDATO	€ 11.914,00

3.4.3 Fondo garanzia debiti commerciali

Qualora ricorrano le condizioni, l'Organo di Revisione ha verificato che l'Ente **non ha** esposto nel risultato di amministrazione al 31/12/2023 l'accantonamento del Fondo di garanzia debiti commerciali in presenza delle condizioni previste dall'art. 1, cc. 859 e ss., Legge n. 145/2018, **non ricorrendo la fattispecie.**




L'Organo di revisione ha verificato che nell'esercizio 2022 l'Ente **non ha** prodotto:

- a) la mancata riduzione del 10 per cento del debito commerciale residuo;
- b) ritardi superiori a sessanta giorni;
- c) ritardi compresi tra trentuno e sessanta giorni;
- d) ritardi compresi tra undici e trenta giorni;
- e) ritardi compresi tra uno e dieci giorni.

3.4.4 Altri fondi e accantonamenti

L'Organo di revisione ha verificato che nel risultato di amministrazione è stato iscritto un accantonamento pari a € 120.036,00 per gli aumenti contrattuali del personale dipendente relativi all'anno 2023 (riferiti al prossimo rinnovo contrattuale CCNL 2022-2024).

L'Organo di revisione ha verificato che l'Ente nel risultato di amministrazione **non ha accantonato** la quota "liberata" di FAL pari alla quota rimborsata nel corso dell'esercizio 2023 come previsto dalla FAQ 47/2021 di Arconet, **non ricorrendo la fattispecie**.

3.5 Analisi delle entrate e delle spese

3.5.1 Entrate

Per quanto riguarda il grado di attendibilità delle previsioni e della capacità di riscossione delle entrate finali emerge che:

Entrate 2021	Previsioni iniziali	Previsioni definitive	Accertamenti	Accertamenti /Previsioni iniziali %	Accertamenti /Previsioni definitive %
	(A)	(B)	(C)	(C/A*100)	(C/B*100)
Titolo 1	10.680.000,00	10.444.682,15	9.625.702,05	90,13	92,16
Titolo 2	517.200,00	1.154.300,87	1.100.770,18	212,83	95,36
Titolo 3	3.935.159,00	4.185.221,70	3.447.057,49	87,60	82,36
Titolo 4	1.286.300,00	3.954.342,98	2.222.636,11	172,79	56,21
Titolo 5	-	-	-	0,00	0,00
TOTALE	16.418.659,00	19.738.547,70	16.396.165,83	99,86	83,07

Entrate 2022	Previsioni iniziali	Previsioni definitive	Accertamenti	Accertamenti /Previsioni iniziali %	Accertamenti /Previsioni definitive %
	(A)	(B)	(C)	(C/A*100)	(C/B*100)
Titolo 1	10.929.598,00	10.450.367,91	10.536.275,19	96,40	100,82
Titolo 2	502.200,00	1.141.313,06	1.324.770,31	263,79	116,07
Titolo 3	4.139.396,00	4.578.623,86	4.200.798,63	101,48	91,75
Titolo 4	3.468.800,00	5.239.436,75	4.665.917,28	134,51	89,05
Titolo 5	-	-	-	0,00	0,00
TOTALE	19.039.994,00	21.409.741,58	20.727.761,41	108,86	96,81

Entrate 2023	Previsioni iniziali	Previsioni definitive	Accertamenti	Accertamenti /Previsioni iniziali %	Accertamenti /Previsioni definitive %
	(A)	(B)	(C)	(C/A*100)	(C/B*100)
Titolo 1	10.970.438,00	10.812.088,00	10.673.172,49	97,29	98,72
Titolo 2	542.545,00	814.604,44	947.644,93	174,67	116,33
Titolo 3	4.559.965,00	5.020.633,65	4.100.751,98	89,93	81,68
Titolo 4	1.183.800,00	5.182.463,48	1.415.173,07	119,54	27,31
Titolo 5	-	-	-	0,00	0,00
TOTALE	17.256.748,00	21.829.789,57	17.136.742,47	99,30	78,50

L'Ente utilizza le seguenti modalità di riscossione:

<i>Modalità di riscossione</i>	<i>Volontaria</i>	<i>Coattiva</i>
IMU/TASI	<i>diretta</i>	<i>concessione</i>
TARSU/TIA/TARI/TARES	<i>diretta</i>	<i>concessione</i>
Sanzioni per violazioni codice della strada	<i>diretta</i>	<i>concessione</i>
Fitti attivi e canoni patrimoniali	<i>diretta</i>	<i>concessione</i>
Proventi acquedotto	<i>non ricorre la fattispecie</i>	<i>non ricorre la fattispecie</i>
Proventi canoni depurazione	<i>non ricorre la fattispecie</i>	<i>non ricorre la fattispecie</i>

IMU

Le entrate accertate nell'anno 2023 sono **diminuite** di € 53.069,03 rispetto a quelle dell'esercizio 2022.

L'Organo di revisione ha verificato che l'Ente **ha accertato** l'IMU 2023 nel rispetto di quanto previsto dal principio contabile 4/2 punto 3.7.5.

TARSU-TIA-TARI

Le entrate accertate nell'anno 2023 sono **umentate** di € 23.973,00 rispetto a quelle dell'esercizio 2022 per i seguenti motivi: il gettito è pressoché stabile, stante l'invarianza dei costi del servizio di igiene urbana, come risultanti dal PEF 2022-2025.

Contributi per proventi abilitativi edilizi

Gli accertamenti negli ultimi tre esercizi hanno subito la seguente evoluzione:

Proventi abilitativi edilizi e relative sanzioni	2021	2022	2023
Accertamento	€ 719.387,17	€ 795.434,32	€ 419.426,10
Riscossione	€ 719.387,17	€ 795.434,32	€ 419.426,10

La destinazione percentuale del contributo al finanziamento della spesa del titolo 1 è stata la seguente:

Proventi abilitativi edilizi e relative sanzioni destinati a spesa corrente			
Anno	importo	spesa corrente	% x spesa corrente
2021	€ -	13.046.210,78	0%
2022	€ -	14.778.536,87	0%
2023	€ -	14.376.520,13	0%

Sanzioni amministrative pecuniarie per violazione codice della strada

(artt. 142 e 208 del d.lgs. 285/92)

Le somme accertate negli ultimi tre esercizi hanno subito la seguente evoluzione:

<i>sanzioni ex art.208 co 1</i>	2021	2022	2023
accertamento	€ 261.711,61	€ 310.555,09	€ 271.662,01
riscossione	€ 180.132,16	€ 229.845,14	€ 228.566,96
%riscossione	68,83	74,01	84,14

<i>sanzioni ex art.142 co 12 bis</i>	2021	2022	2023
accertamento	€ -	€ -	€ -
riscossione	€ -	€ -	€ -
%riscossione	-	-	-

La quota vincolata risulta destinata come segue:

Destinazione parte vincolata	
<i>sanzioni ex art.208 co 1</i>	Accertamento 2023
Sanzioni Codice della Strada	€ 271.662,01
fondo svalutazione crediti corrispondente	€ 97.807,50
entrata netta	€ 173.854,51
destinazione a spesa corrente vincolata	€ 78.927,26
% per spesa corrente	45,40%
destinazione a spesa per investimenti	€ 8.000,00
% per Investimenti	4,60%

Destinazione parte vincolata	
	Accertamento 2023
sanzioni ex art.142 co 12 bis	
Sanzioni Codice della Strada	€ -
fondo svalutazione crediti corrispondente	€ -
entrata netta	€ -
destinazione a spesa corrente vincolata	€ -
% per spesa corrente	0,00%
destinazione a spesa per investimenti	€ -
% per Investimenti	0,00%

Rilevato che nel rispetto del comma 12 bis dell'art.142 del D. Lgs. n. 285/1992, i proventi delle sanzioni derivanti da violazioni al limite massimo di velocità, sono stati attribuiti in misura pari al 50% all'ente proprietario della strada in cui è stato effettuato l'accertamento.

Proventi dei beni dell'ente: fitti attivi e canoni patrimoniali

Le entrate accertate nell'anno 2023 sono *diminuite* di € 12.858,52 rispetto a quelle dell'esercizio 2022 per i seguenti motivi: revoca concessione autolavaggio nel corso del 2023.


Attività di verifica e controllo

In merito all'attività di verifica e di controllo delle dichiarazioni e dei versamenti, l'Organo di revisione, con riferimento all'analisi di particolari entrate in termini di efficienza nella fase di accertamento e riscossione, rileva che **sono** stati conseguiti i risultati attesi e che in particolare le entrate per il recupero dell'evasione sono state le seguenti:

	Accertamenti	Riscossioni	FCDE	FCDE
			Accantonamento Competenza Esercizio 2023	Rendiconto 2023
Recupero evasione IMU	€ 466.646,00	€ 211.930,18	-€ 364.953,28	€ 1.270.049,22
Recupero evasione TARI	€ 105.511,31	€ 16.743,31	-€ 1.145,50	€ 1.398.343,66
Recupero evasione COSAP/TOSAP	€ -	€ -	€ -	€ -
Recupero evasione altri tributi	€ -	€ -	€ -	€ -
TOTALE	€ 572.157,31	€ 228.673,49	-€ 366.098,78	€ 2.668.392,88

Nel 2023, l'Organo di revisione, nello svolgimento dell'attività di vigilanza sulla regolarità dei rapporti finanziari tra Ente locale e concessionario della riscossione ai sensi dell'art. 239, co. 1, lett. c), del TUEL, **non ha** rilevato irregolarità e/o suggerito misure correttive non adottate dall'Ente.

L'Organo di revisione ha verificato che il concessionario **ha** riversato il riscosso nel conto di tesoreria dell'Ente locale con la periodicità stabilita dall'art. 7, co. 2, lett. gg-septies) del D.L. n. 70/2011, convertito dalla Legge n. 106/2011 e s.m.i.





La movimentazione delle somme rimaste a residuo per recupero evasione è stata la seguente:

	Importo	%
Residui attivi al 1/1/2023	€ 1.842.186,90	
Residui riscossi nel 2023	€ 329.301,30	
Residui eliminati (+) o riaccertati (-)	€ 304.226,75	
Residui al 31/12/2023	€ 1.208.658,85	65,61%
Residui della competenza	€ 254.715,82	
Residui totali	€ 1.463.374,67	
FCDE al 31/12/2023	€ 1.270.049,22	86,79%

3.5.2 Spese

Attendibilità della previsione delle spese

Per quanto riguarda il grado di attendibilità delle previsioni delle spese finali emerge che:

Spese 2021	Previsioni iniziali	Previsioni definitive	Impegnate+ FPV	Impegnate /Previsioni iniziali %	Impegnate /Previsioni definitive %
	(A)	(B)	(C)	(C/A*100)	(C/B*100)
Titolo 1	14.306.318,00	15.361.680,30	13.046.210,78	91,19	84,93
Titolo 2	1.298.300,00	10.457.510,62	1.367.696,99	105,35	13,08
Titolo 3	-	8.000,00	8.000,00	0,00	100,00
TOTALE	15.604.618,00	25.827.190,92	14.421.907,77	92,42	55,84

Spese 2022	Previsioni iniziali	Previsioni definitive	Impegnate+ FPV	Impegnate /Previsioni iniziali %	Impegnate /Previsioni definitive %
	(A)	(B)	(C)	(C/A*100)	(C/B*100)
Titolo 1	14.827.153,00	16.651.281,93	14.778.536,87	99,67	88,75
Titolo 2	3.478.800,00	11.504.030,42	2.656.450,87	76,36	23,09
Titolo 3	-	-	-	0,00	0,00
TOTALE	18305953,00	28155312,35	17434987,74	95,24	61,92

Spese 2023	Previsioni iniziali	Previsioni definitive	Impegnate+ FPV	Impegnate /Previsioni iniziali %	Impegnate /Previsioni definitive %
	(A)	(B)	(C)	(C/A*100)	(C/B*100)
Titolo 1	15.306.907,00	16.404.600,95	14.376.520,13	93,92	87,64
Titolo 2	1.193.800,00	13.344.919,26	2.884.904,80	241,66	21,62
Titolo 3	-	-	-	0,00	0,00
TOTALE	16.500.707,00	29.749.520,21	17.261.424,93	104,61	58,02

Spese correnti


La comparazione delle spese correnti, riclassificate per macro aggregati, impegnate negli ultimi due esercizi evidenzia:

Macro-aggregati - spesa corrente		Rendiconto 2022	Rendiconto 2023	variazione
101	redditi da lavoro dipendente	€ 3.808.662,79	€ 3.849.445,81	40.783,02
102	imposte e tasse a carico ente	€ 242.048,10	€ 241.371,40	-676,70
103	acquisto beni e servizi	€ 9.857.979,93	€ 9.245.564,93	612.415,00
104	trasferimenti correnti	€ 479.936,32	€ 561.451,45	81.515,13
105	trasferimenti di tributi	€ -	€ -	0,00
106	fondi perequativi	€ -	€ -	0,00
107	interessi passivi	€ 142.631,29	€ 145.223,48	2.592,19
108	altre spese per redditi di capitale	€ -	€ -	0,00
109	rimborsi e poste correttive delle entrate	€ 36.155,06	€ 41.522,93	5.367,87
110	altre spese correnti	€ 211.123,38	€ 291.940,13	80.816,75
TOTALE		€ 14.778.536,87	€ 14.376.520,13	402.016,74

Spese per il personale

La spesa per redditi di lavoro dipendente sostenuta nell'anno 2023, e le relative assunzioni hanno rispettato:

- i vincoli disposti dall'art. 3, comma 5 e 5 quater del D.L. 90/2014;
- l'obbligo di riduzione della spesa di personale disposto dall'art. 1 comma 557 della Legge 296/2006 rispetto a valore medio del triennio 2011/2013 che risulta di € 4.898.408,00.
- l'art.1 comma 228 della Legge 208/2015, come modificato dall'art.16 comma 1 bis del D.L. 113/2016 e dall'art. 22 del D.L. 50/2017 [tale ultimo articolo ha modificato l'art. 1, co. 228, secondo periodo, della L. nr. 208/2015, prevedendo, a partire dal 2017, per i Comuni con popolazione compresa tra i 1.000 ed i 3.000 abitanti che hanno rilevato nell'anno precedente una spesa per il personale inferiore al 24% della media delle entrate correnti registrate nei conti consuntivi dell'ultimo triennio, l'innalzamento della percentuale del turnover da 75% al 100%];
- l'art. 1, comma 562, della Legge 296/2006 [per gli enti che nel 2015 non erano assoggettati al patto di stabilità];
- l'art. 1, comma 762, della Legge 208/2015, [per gli enti che nel 2015 non erano assoggettati al patto di stabilità];
- i vincoli disposti dall'art. 9, comma 28 del D.L. 78/2010 sulla spesa per personale a tempo determinato, con convenzioni o con contratti di collaborazione coordinata e continuativa; che obbligano a non superare la spesa dell'anno 2009 di € 160.289,00;
- l'art.40 del D. Lgs. n. 165/2001;
- l'ammontare complessivo delle risorse destinate annualmente al trattamento accessorio del personale come previsto dal comma 2 dell'art.23 del d.lgs. 75/2017 assumendo a riferimento l'esercizio 2016.



Gli oneri della contrattazione decentrata impegnati nell'anno 2018, non superano il corrispondente importo impegnato per l'anno 2016 e sono automaticamente ridotti in misura proporzionale alla riduzione del personale in servizio, tenendo conto del personale assumibile ai sensi della normativa vigente, come disposto dall'art.9 del D.L. 78/2010.

Nell'esercizio 2023, l'Ente ha proceduto ad assunzioni di personale a tempo indeterminato rispettando il valore soglia della fascia demografica di appartenenza, ai sensi dell'art. 33, co. 2, del D.L. 30 aprile 2019, n. 34, convertito dalla Legge 28 giugno 2019, n. 58.

L'Organo di revisione **ha** asseverato il rispetto pluriennale dell'equilibrio di bilancio.

L'asseverazione è stata resa in maniera distinta dal parere sul bilancio e sul fabbisogno

Laddove ne ricorrano i presupposti, l'Organo di revisione ha verificato che l'Ente **non ha** previsto un aumento di spesa nel rispetto delle percentuali individuate dall'art. 5, decreto 17 marzo 2020, del Ministro per la pubblica amministrazione di concerto con il Ministro dell'economia e delle finanze e con il Ministro dell'Interno.

L'Organo di revisione ha verificato che la spesa di personale sostenuta nell'anno 2023 rientra nei limiti di cui all'art.1, comma 557, 557 quater, 562 della Legge 296/2006.

	Media 2011/2013	rendiconto 2023
	2008 per enti non soggetti al patto	
Spese macro-aggregato 101	€ 4.975.121,00	€ 3.849.445,81
Spese macro-aggregato 103	€ 83.693,67	€ 52.802,38
Irap macro-aggregato 102	€ 249.583,33	€ 228.607,37
Altre spese: re-iscrizioni imputate all'esercizio successivo		
Altre spese: da specificare.....		
Altre spese: da specificare.....		
Altre spese: da specificare.....		
Totale spese di personale (A)	€ 5.308.398,00	€ 4.130.855,56
(-) Componenti escluse (B)	€ 409.990,00	€ 341.958,04
(-) Maggior spesa per personale a tempo indeterminato artt.4-5 DM 17.3.2020 (C)		
(=) Componenti assoggettate al limite di spesa A-B -C	€ 4.898.408,00	€ 3.788.897,52
(ex art. 1, commi 557-quater, 562 legge n. 296/ 2006)		

L'Organo di revisione **ha** certificato la costituzione del fondo per il salario accessorio.

L'Organo di revisione **ha** rilasciato il parere sull'accordo decentrato integrativo per il personale del comparto.

L'organo di revisione ha certificato la compatibilità dei costi a norma dell'art. 40-bis, co. 1, del D. Lgs. n. 165/2001.

Spese in c/capitale

La comparazione delle spese in c/capitale, riclassificate per macro aggregati, impegnate negli ultimi due esercizi evidenzia:

Macro-aggregati - spesa c/capitale		Rendiconto 2022	Rendiconto 2023	variazione
201	Tributi in conto capitale a carico dell'ente	€ -	€ -	0,00
202	Investimenti fissi lordi e acquisto di terreni	€ 2.647.102,87	€ 2.848.490,87	201.388,00
203	Contributi agli investimenti	€ 9.348,00	€ 36.413,93	27.065,93
204	Altri trasferimenti in conto capitale	€ -	€ -	0,00
205	Altre spese in conto capitale	€ -	€ -	0,00
TOTALE		€ 2.656.450,87	€ 2.884.904,80	228.453,93

L'Organo di revisione ha verificato che:

- nel rendiconto 2023 le somme iscritte ai titoli IV, V e VI delle entrate (escluse quelle entrate del titolo IV considerate ai fini degli equilibri di parte corrente) **sono state** destinate esclusivamente al finanziamento delle spese di investimento;
- per l'attivazione degli investimenti sono state utilizzate tutte le fonti di finanziamento di cui all'art. 199 TUEL.

Debiti fuori bilancio

L'Organo di revisione ha verificato che l'Ente **ha provveduto** nel corso del 2023 al riconoscimento e finanziamento di debiti fuori bilancio per € 3.632,91 di cui € 3.632,91 di parte corrente ed € 0,00 in conto capitale e detti atti sono stati trasmessi alla competente Procura della Sezione Regionale della Corte dei conti ai sensi dell'art. 23 Legge 289/2002, c. 5;

Tali debiti sono così classificabili:

	2021	2022	2023
Articolo 194 T.U.E.L.:			
- lettera a) - sentenze esecutive	€ -	€ 583,65	€ 3.932,91
- lettera b) - copertura disavanzi			
- lettera c) - ricapitalizzazioni			
- lettera d) - procedure espropriative/occupazione d'urgenza			
- lettera e) - acquisizione beni e servizi senza impegno di spesa			
Totale	€ -	€ 583,65	€ 3.932,91

Dopo la chiusura dell'esercizio ed entro la data di formazione dello schema di rendiconto sono stati:

- 1) riconosciuti e finanziati debiti fuori bilancio per € 0,00;
- 2) riconosciuti debiti fuori bilancio e in corso di finanziamento per € 0,00;
- 3) segnalati debiti fuori bilancio in attesa di riconoscimento per € 0,00

4. ANALISI INDEBITAMENTO E GESTIONE DEL DEBITO

L'Organo di revisione ha verificato che:

- l'Ente, nell'attivazione delle fonti di finanziamento derivanti dal ricorso all'indebitamento, **ha** rispettato le condizioni poste dall'art. 203, co. 1, TUEL, come modificato dal d.lgs. n. 118/2011 e s.m.i.;

4.1 Concessione di garanzie o altre operazioni di finanziamento

L'Organo di revisione ha verificato che l'Ente **non ha in essere** garanzie (quali fidejussioni o lettere di patronage) o altre operazioni di finanziamento a favore dei propri organismi partecipati e/o a favore di soggetti diversi dagli organismi partecipati.

L'Organo di revisione ha verificato che l'Ente **non ha** somme derivanti dall'indebitamento, che si riferiscono ad economie rilevate in conto degli investimenti realizzati con le risorse ottenute, mantenute a residuo passivo in violazione del principio di competenza finanziaria di cui al Principio generale della contabilità finanziaria n. 16, All. 1 al d.lgs. n. 118/2011 e s.m.i..

L'Organo di revisione ha verificato che nel fondo pluriennale vincolato **non sono** riportate somme derivanti dall'indebitamento e non movimentate da oltre un esercizio.

L'Organo di revisione ha verificato che **non esistono** somme derivanti dall'indebitamento affluite nella quota vincolata del risultato di amministrazione al 31/12/2023.

L'Organo di revisione ha verificato che l'Ente **ha rispettato** il limite di indebitamento disposto dall'art. 204 del TUEL ottenendo le seguenti percentuali d'incidenza degli interessi passivi sulle entrate correnti:

2021	2022	2023
1,19%	0,89%	0,92%



Nella tabella seguente è riportato il rispetto del limite di indebitamento:

ENTRATE DA RENDICONTO anno 2021	Importi in euro	%
1) Entrate correnti di natura tributaria, contributiva e perequativa (Titolo I)	€ 9.625.702,05	
2) Trasferimenti correnti (Titolo II)	€ 1.100.770,18	
3) Entrate extra tributarie (Titolo III)	€ 3.447.057,49	
(A) TOTALE PRIMI TRE TITOLI ENTRATE RENDICONTO anno 2021	€ 14.173.529,72	
(B) LIVELLO MASSIMO DI SPESA ANNUA AI SENSI DELL'ART. 204 TUEL (10% DI A)	€ 1.417.352,97	
ONERI FINANZIARI DA RENDICONTO Anno 2023		
(C) Ammontare complessivo di interessi per mutui, prestiti obbligazionari, aperture di credito e garanzie di cui all'articolo 207 del TUEL al 31/12/2023(1)	€ 168.551,37	
(D) Contributi erariali in c/interessi su mutui	€ -	
(E) Ammontare interessi riguardanti debiti espressamente esclusi dai limiti di indebitamento	€ -	
(F) Ammontare disponibile per nuovi interessi (F=B-C+D+E)	€ 1.248.801,60	
(G) Ammontare oneri finanziari complessivi per indebitamento e garanzie al netto dei contributi esclusi (G=C-D-E)	€ 168.551,37	
Incidenza percentuale sul totale dei primi tre titoli delle entrate rendiconto anno 2021 (G/A)*100		1,19%

Nella tabella seguente è dettagliato il debito complessivo:

Debito complessivo		
TOTALE DEBITO CONTRATTO		
1) Debito complessivo contratto al 31/12/2022	+	€ 3.477.699,67
2) Rimborsi mutui effettuati nel 2023	-	€ 755.235,41
3) Debito complessivo contratto nell'esercizio 2023	+	€ -
TOTALE DEBITO	=	€ 2.722.464,26




L'indebitamento dell'Ente ha avuto la seguente evoluzione:

Anno	2021	2022	2023
Residuo debito (+)	€ 5.024.210,53	€ 4.211.004,40	€ 3.477.699,65
Nuovi prestiti (+)	€ -	€ -	€ -
Prestiti rimborsati (-)	€ 813.206,13	€ 733.304,75	€ 755.235,41
Estinzioni anticipate (-)	€ -	€ -	€ -
Altre variazioni +/- (da specificare)	€ -	€ -	€ -
Totale fine anno	€ 4.211.004,40	€ 3.477.699,65	€ 2.722.464,24
Nr. Abitanti al 31/12	18.845	19.083	19.107
Debito medio per abitante	223,45	182,24	142,49

Gli oneri finanziari per ammortamento prestiti ed il rimborso degli stessi in conto capitale registra la seguente evoluzione:

Anno	2021	2022	2023
Oneri finanziari	€ 168.551,37	€ 142.631,29	€ 145.223,48
Quota capitale	€ 813.206,13	€ 733.304,75	€ 755.235,41
Totale fine anno	€ 981.757,50	€ 875.936,04	€ 900.458,89

L'Ente nel 2023 **non** ha effettuato operazioni di rinegoziazione dei mutui.

4.2 Strumenti di finanza derivata

L'Ente **non ha** in corso contratti relativi a strumenti finanziari derivati:

5. RISULTANZE DEI FONDI CONNESSI ALL'EMERGENZA SANITARIA

L'Organo di revisione ha verificato che l'Ente, sulla base delle risultanze del conguaglio finale di cui al DM 8 febbraio 2024 (allegati C e D), risulta essere a saldo zero.

6. RAPPORTI CON ORGANISMI PARTECIPATI

6.1 Verifica rapporti di debito e credito con i propri enti strumentali e le società controllate e partecipate

6.2 Costituzione di società e acquisto di partecipazioni societarie

L'Organo di revisione ha verificato che l'Ente, nel corso dell'esercizio 2023, **non ha** proceduto alla costituzione di una nuova/nuove società o all'acquisizione di una nuova/nuove partecipazioni societarie tenendo conto della procedura del novellato art.5 del TUSP.

6.3 Razionalizzazione periodica delle partecipazioni pubbliche

L'Organo di revisione ha verificato **ha** effettuato la ricognizione annuale delle partecipazioni, dirette o indirette, entro lo scorso 31 dicembre, ai sensi dell'art. 20, cc. 1 e 3, TUSP.

L'Organo di revisione ha verificato che il piano di riassetto e/o razionalizzazione prevede il mantenimento di partecipazioni dirette e indirette coerenti con le finalità perseguibili dall'art. 4 del TUSP.

L'Organo di revisione ha verificato che l'Ente **non ha** approvato, nell'ambito del provvedimento di ricognizione di cui all'art.20, co.1 TUSP la relazione sull'attuazione del piano di razionalizzazione adottato l'anno precedente, con evidenza dei risultati conseguiti, in adempimento dell'art. 20, co. 4, TUSP, **non ricorrendo la fattispecie**.

L'Organo di revisione ha verificato che l'Ente **ha** provveduto alla verifica periodica dei servizi pubblici locali di rilevanza economica ex art. 30 del D.lgs. n 201/2022.

L'Organo di revisione ha verificato che l'Ente **ha** assolto gli obblighi di comunicazione alla Corte dei conti previsti dall'art. 20, cc. 1, 3 e 4, TUSP.

6.4 Ulteriori controlli in materia di organismi partecipati



L'Organo di revisione ha verificato che nel corso del 2023 **non sono stati** addebitati all'Ente interessi di mora per ritardato pagamento di fatture emesse dalle proprie partecipate.

7. CONTABILITA' ECONOMICO-PATRIMONIALE

L'Organo di revisione ha verificato che l'Ente, al fine di elaborare la situazione patrimoniale semplificata, **ha** aggiornato gli inventari al 31 dicembre 2023.

Gli inventari sono con riferimento al 31/12/2023 come da tabella:

<i>Inventario di settore</i>	<i>Ultima data di aggiornamento</i>
Immobilizzazioni immateriali	31/12/2023
Immobilizzazioni materiali di cui:	31/12/2023
- <i>inventario dei beni immobili</i>	31/12/2023
- <i>inventario dei beni mobili</i>	31/12/2023
Immobilizzazioni finanziarie	31/12/2023
Rimanenze	31/12/2023



Le risultanze dello stato patrimoniale al 31/12/2023 sono così riassumibili:

Attivo	2023	2022	differenza
Crediti vs Stato e altre PP.AA.	-	-	-
Immobilizzazioni:	80.100.419,07	79.800.704,34	
<i>Immobilizzazioni immateriali</i>	<i>179.507,88</i>	<i>191.398,73</i>	11.890,85
<i>Immobilizzazioni materiali</i>	<i>69.288.941,77</i>	<i>69.100.220,25</i>	188.721,52
<i>Immobilizzazioni finanziarie</i>	<i>10.631.969,42</i>	<i>10.509.085,36</i>	122.884,06
Rimanenze	-	-	-
Crediti	5.482.122,42	4.121.752,34	1.360.370,08
Attività finanziarie non immobilizzate	-	-	-
Disponibilità liquide	15.921.101,98	16.042.432,03	121.330,05
Ratei e risconti attivi	-	-	-
Totale	101.503.643,47	99.964.888,71	1.538.754,76

Passivo	2023	2022	differenza
Patrimonio netto	75.509.731,93	74.545.733,17	963.998,76
<i>Fondo di dotazione</i>	<i>7.107.081,05</i>	<i>7.107.081,05</i>	-
<i>Riserve</i>	<i>66.604.005,60</i>	<i>63.812.109,95</i>	2.791.895,65
<i>Risultato economico dell'esercizio</i>	<i>160.867,70</i>	<i>2.008.764,59</i>	1.847.896,89
<i>Risultati economici esercizi precedenti</i>	<i>1.637.777,58</i>	<i>1.617.777,58</i>	20.000,00
<i>Riserve negative per beni indisponibili</i>	-	-	-
Fondi per rischi ed oneri	331.950,00	278.233,00	53.717,00
Trattamento di fine rapporto	-	-	-
Debiti	11.474.745,30	11.385.745,61	88.999,69
Ratei e risconti passivi	14.187.216,24	13.755.176,93	432.039,31
Totale	101.503.643,47	99.964.888,71	2.502.753,52

Le risultanze del conto economico al 31/12/2023 sono le seguenti:

VOCI DEL CONTO ECONOMICO	2023	2022	differenza
A) Proventi della gestione	15.806.635,80	16.406.100,64	- 599.464,84
B) Costi della gestione di cui:	16.261.752,85	16.539.382,29	- 277.629,44
<i>Risultato gestione operativa A-B</i>	- 455.117,05	- 133.281,65	- 321.835,40
C) Proventi e oneri finanziari	- 143.594,04	- 142.398,75	- 1.195,29
D) Rettifiche di valore attività finanziarie	-	-	-
E) Proventi ed Oneri straordinari	1.014.587,53	2.528.895,76	1.514.308,24
<i>Risultato pre imposte</i>	415.876,44	2.253.215,36	1.837.338,93
Imposte	255.008,46	244.450,77	10.557,69
RISULTATO ECONOMICO DI ESERCIZIO	160.867,98	2.008.764,59	- 1.847.896,62

8. PNRR E PNC

L'Organo di revisione ha verificato che la contabilità al 31/12/2023 è allineata ai dati contenuti nella banca dati REGIS.

L'Organo di revisione ha verificato che l'andamento dei progetti è conforme alle tempistiche previste.


L'Organo di revisione ha verificato che l'Ente **ha** rispettato i criteri di accertamento/impegno indicati per i progetti a rendicontazione dalla FAQ 48 di Arconet.

9.RELAZIONE DELLA GIUNTA AL RENDICONTO

L'Organo di revisione prende atto che l'Ente ha predisposto la relazione della giunta in aderenza a quanto previsto dall'art. 231 del TUEL, secondo le modalità previste dall'art.11, comma 6 del d.lgs.118/2011 e dal punto 13.1 del principio contabile all.4/1 e che la relazione è composta da

- a) il conto del bilancio relativo alla gestione finanziaria e i relativi riepiloghi,
- b) il quadro generale riassuntivo,
- c) la verifica degli equilibri,
- d) il conto economico,
- e) lo stato patrimoniale.

Nella relazione **sono** illustrati, i criteri di valutazione utilizzati, la gestione dell'ente nonché i fatti di rilievo verificatisi dopo la chiusura dell'esercizio.



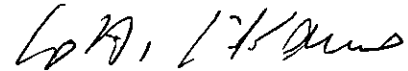

10.CONCLUSIONI

Tenuto conto di tutto quanto esposto, rilevato e proposto si attesta la corrispondenza del rendiconto alle risultanze della gestione e si esprime **parere favorevole** per l'approvazione del rendiconto dell'esercizio finanziario 2023.

Cusano Milanino, 28/03/2024

L'Organo di revisione

DOTT. SILVANO GOTTI



DOTT. ALESSANDRO ZAGNI



DOTT. AGOSTINO POZZOLI

